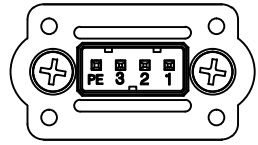
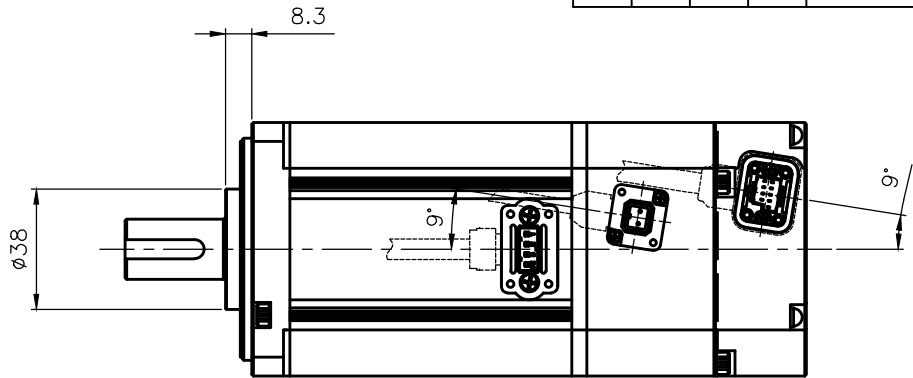



소 요 수 QTY				품 번 ITEM	품 명 DESCRIPTION	재 질 MATERIAL	규 격 SPECIFICATION	비 고 REMARK
G04	G03	G02	G01					
			1	01	Out Line		APMC-FCL04A, 03DMK3	Key, Brake, OilSeal Type
		1		02	Out Line		APMC-FCL06A, 05DMK3	Key, Brake, OilSeal Type
	1			03	Out Line		APMC-FCL08A, 06DMK3	Key, Brake, OilSeal Type
1				04	Out Line		APMC-FCL10A, 07DMK3	Key, Brake, OilSeal Type



Pin No.	Phase
1	U
2	V
3	W
PE	FG

SC-MC4P-A2

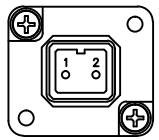
<Power Connector 핀 배열>



Pin No.	Encoder Phase	Pin No.	Encoder Phase
1	MA	6	MA
2	SLO	7	SLO
3	GND_B	8	VDD_B
4	OV	9	+5V
5	Shield		

BASE ASSY : 2108418-1
HSG : 2108422-1
CONTACT : 2069391-2

<Encoder Connector 핀 배열>



Pin No.	Phase
1	B1
2	B2

JN4AT02PJ1-R
or SC-MC2P-A1

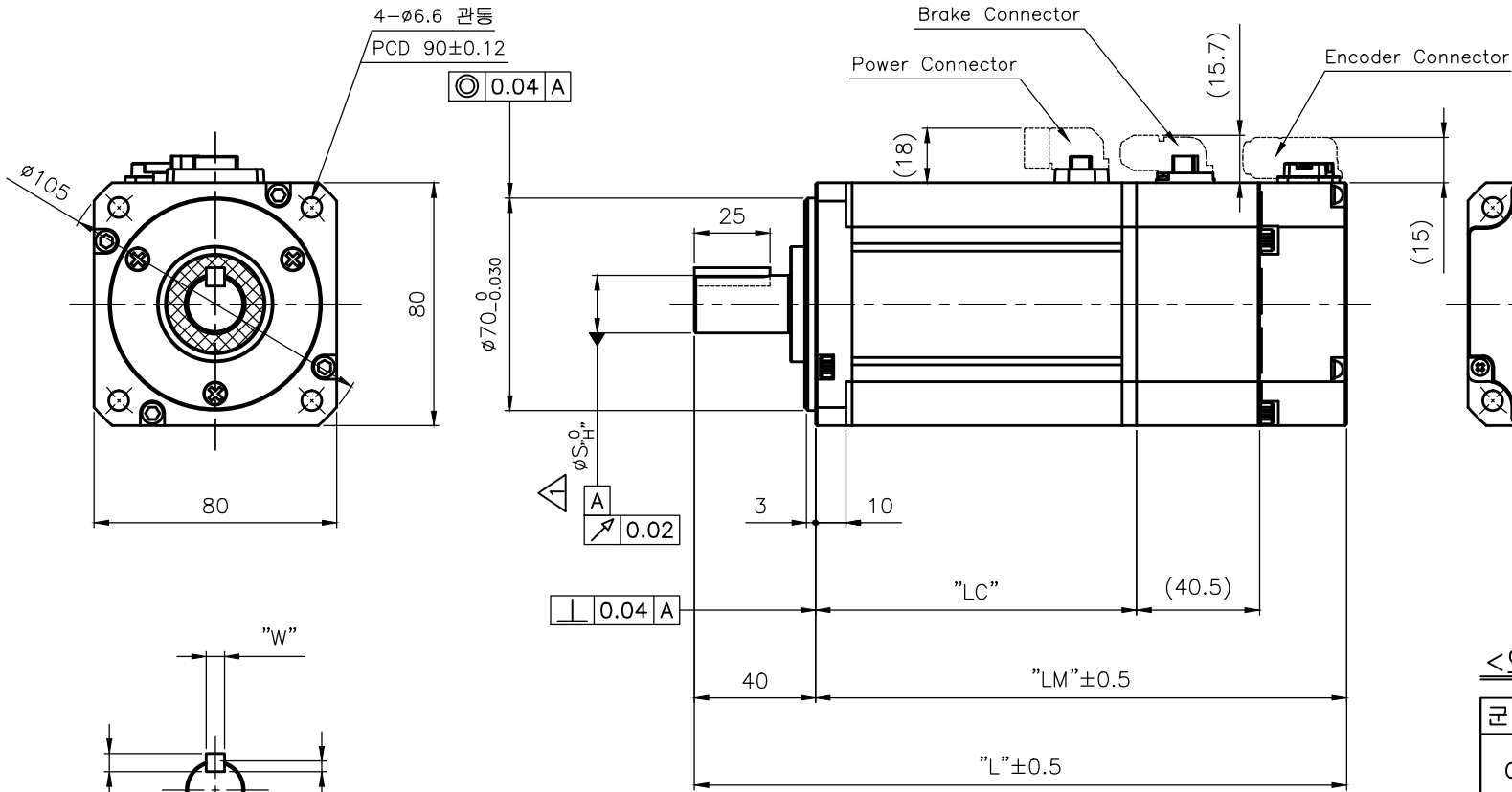
<Brake Connector 핀 배열>

<Rear Type>

<외형 치수>

군 번	Part No.	모델명	L	LM	LC	S	H	T	W	U
G01	47160598	APMC-FCL04AMK3	179	139	69.8	14	-0.018	5	5	3
	47160602	APMC-FCL03DMK3								
G02	47160599	APMC-FCL06AMK3	197	157	87.8	19	-0.021	6	6	3.5
	47160603	APMC-FCL05DMK3								
G03	47160600	APMC-FCL08AMK3	215	175	105.8	19	-0.021	6	6	3.5
	47160604	APMC-FCL06DMK3								
G04	47160601	APMC-FCL10AMK3	233	193	123.8	19	-0.021	6	6	3.5
	47160605	APMC-FCL07DMK3								

무지정 공차	
치수 구분	기본 공차
~3mm 이하	±0.10
3~6mm 이하	±0.12
6~10mm 이하	±0.15
10~18mm 이하	±0.18
18~30mm 이하	±0.21
30~50mm 이하	±0.25
50~80mm 이하	±0.30
80~120mm 이하	±0.35
120~180mm 이하	±0.40
180~250mm 이하	±0.46
250~315mm 이하	±0.52
315~400mm 이하	±0.57
400~500mm 이하	±0.63
500mm 초과	±0.70



<Shaft Dimensions>

개

CHANGE

<오기 수정>
1. 축경 오기 수정
ø19 -> ø19.5
[2019.12.12]

1 2 3 4 5

		삼 각 법 3RD ANGLE PROJECTION	척 도 SCALE 1/1 (N.S)	제 품 명 PRODUCT NAME	FCL Servo Motor	
		단 위 UNIT MM	일 자 DATE 2018.11.01	도면명칭 TITLE	Out Line (Key, Brake, OilSeal Type)	
설 계 DESIGNED	검 도 CHECKED	승 인 APPROVED	도면번호 DWG. NO.	SLM08GA007		1/1
			참조도면 REF. NO.		Ver	1.1